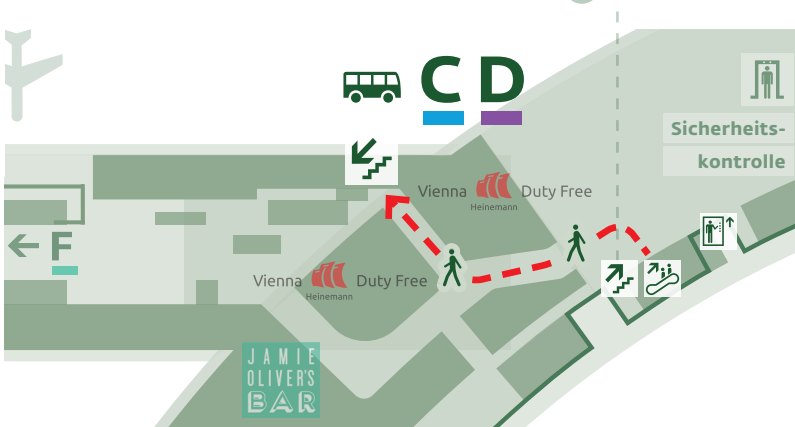


Ebene 2, Terminal 3



Ebene 1, Terminal 3



 Deutsch




 SKY Lounge

 Fußweg



Transfer-Shuttle zu den Gates **C D**

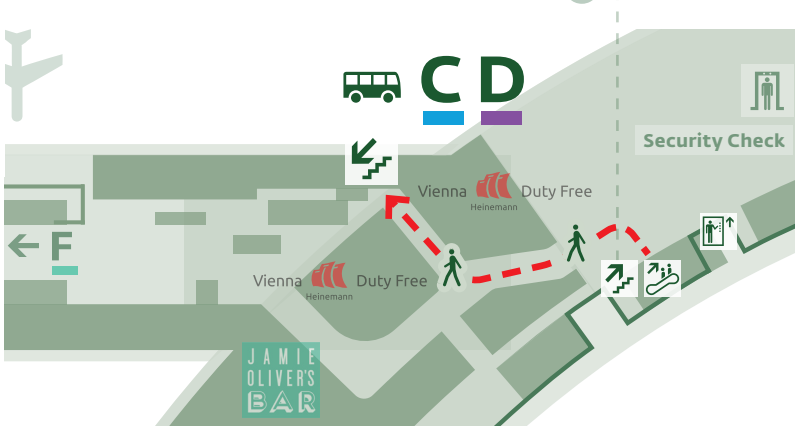
verkehrt täglich im ca. 10 Minuten Takt
Fahrzeit ca. 2 Minuten

- Beschilderung Richtung **F** und dann in weiterer Folge in Richtung **C D** folgen
- die Treppe von Ebene 1 auf Ebene 0 nehmen 
- rechts ums Eck befindet sich der Wartebereich (inkl. Rufknopf) für den Transfer-Shuttle, der Sie zum Terminal 1/2 befördert 
- angekommen im Terminal 1/2 mit der Rolltreppe eine Ebene nach oben fahren und der Beschilderung Richtung **C** bzw. **D** folgen 

Level 2, Terminal 3



Level 1, Terminal 3



Transfer Shuttle to Gates C D

runs daily at intervals of approx. 10 minutes
transfer time approx. 2 minutes

- from the SKY Lounge (level 2) take the escalator downwards to level 1 (follow the signs to F) and then follow the signs to Gates C D
- take the stairs from level 1 to level 0
- around the corner to the right is the waiting area (incl. call button) for the transfer shuttle that will take you to Terminal 1/2
- once you arrive at Terminal 1/2, take the escalator up one level and follow the signs to Gates C or D