

# Verkehrsergebnisse 2007

## *Flughafen Wien AG*

---

**Mag. Herbert Kaufmann**

Vorstandspräsident der  
Flughafen Wien AG

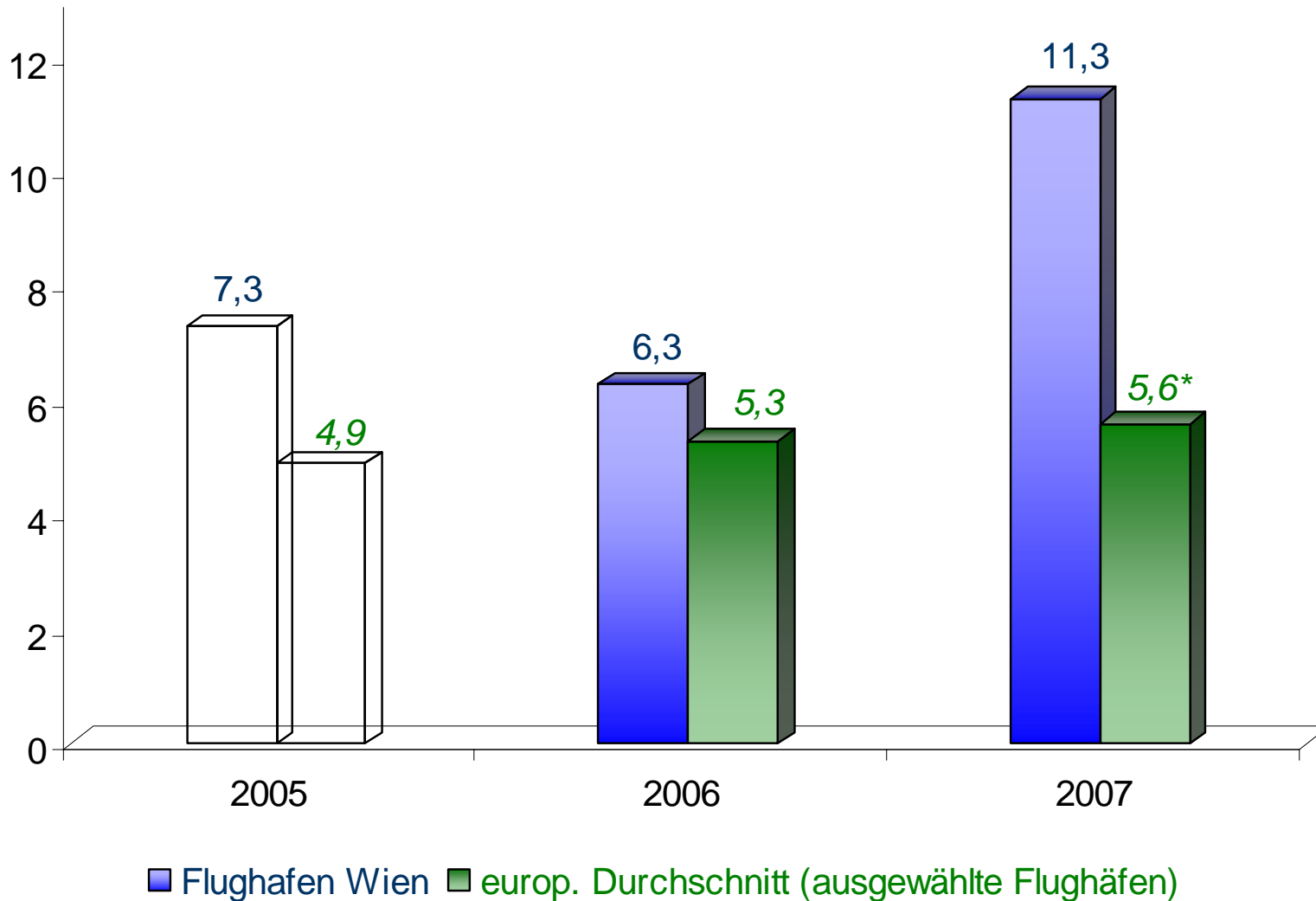


## Highlights

- **Verkehrswachstum 2007** **+ 11,3 %**  
**über gesamteuropäischen Durchschnitt (+ 5,6%\*)**
- **Starke Entwicklung Naher und Mittlerer Osten** **+ 18,5 %**
- **Verkehrssteigerung nach Osteuropa** **+ 24,8 %**
- **Wachstum Low Cost Carrier** **+ 57,2%**
- **20 Mio. Passagiere bereits 2008 erwartet ( statt 2010)**

\* Quelle ACI Durchschnitt für die Periode Jänner – November 2007

# Passagierentwicklung im europäischen Vergleich



Quelle: ACI Airports Council International – Europe  
 \*Stand 11/2007

## Verkehrsergebnisse 2007

### Passagiere:

18.768.468 (+11,3%)

### Transfer Passagiere:

5.991.884 (+5,6%)

### Flugbewegungen:

254.870 (+7,3%)

### MTOW (in Tonnen):

7.347.754 (+8,6%)

### Fracht inkl. Trucking (in Tonnen):

272.362 (+2,5%)



# Verkehrsergebnisse 2007

## Linienverkehr - Passagiere

### Europa gesamt

+ 16,0%

85,8%

### Westeuropa

+ 13,8%

67,9%

### Osteuropa

+ 24,8%

17,9%

### Nordamerika

+ 15,2%

2,9%

### Mittlerer Osten

+ 18,5%

4,3%

### Ferner Osten

- 17,3%

5,6%

### Sonstige

+ 11,0%

1,4%

Veränderung zum Vorjahr

Anteil am Gesamtpassagieraufkommen

# Verkehrsergebnisse 2007

## Fluglinien – Passagieranteil in %

%	2007	2006
Austrian Airlines Group	<b>52,6</b>	57,0
Air Berlin	<b>6,7</b>	6,3
Niki	<b>5,5</b>	4,5
Lufthansa	<b>5,3</b>	5,6
Skyeurope Airlines	<b>3,4</b>	0,0
Germanwings	<b>2,5</b>	2,1
British Airways	<b>1,8</b>	2,1
Swiss Intl.	<b>1,7</b>	1,8
Air France	<b>1,6</b>	1,8
KLM	<b>1,2</b>	1,4
Sonstige	<b>17,7</b>	17,4

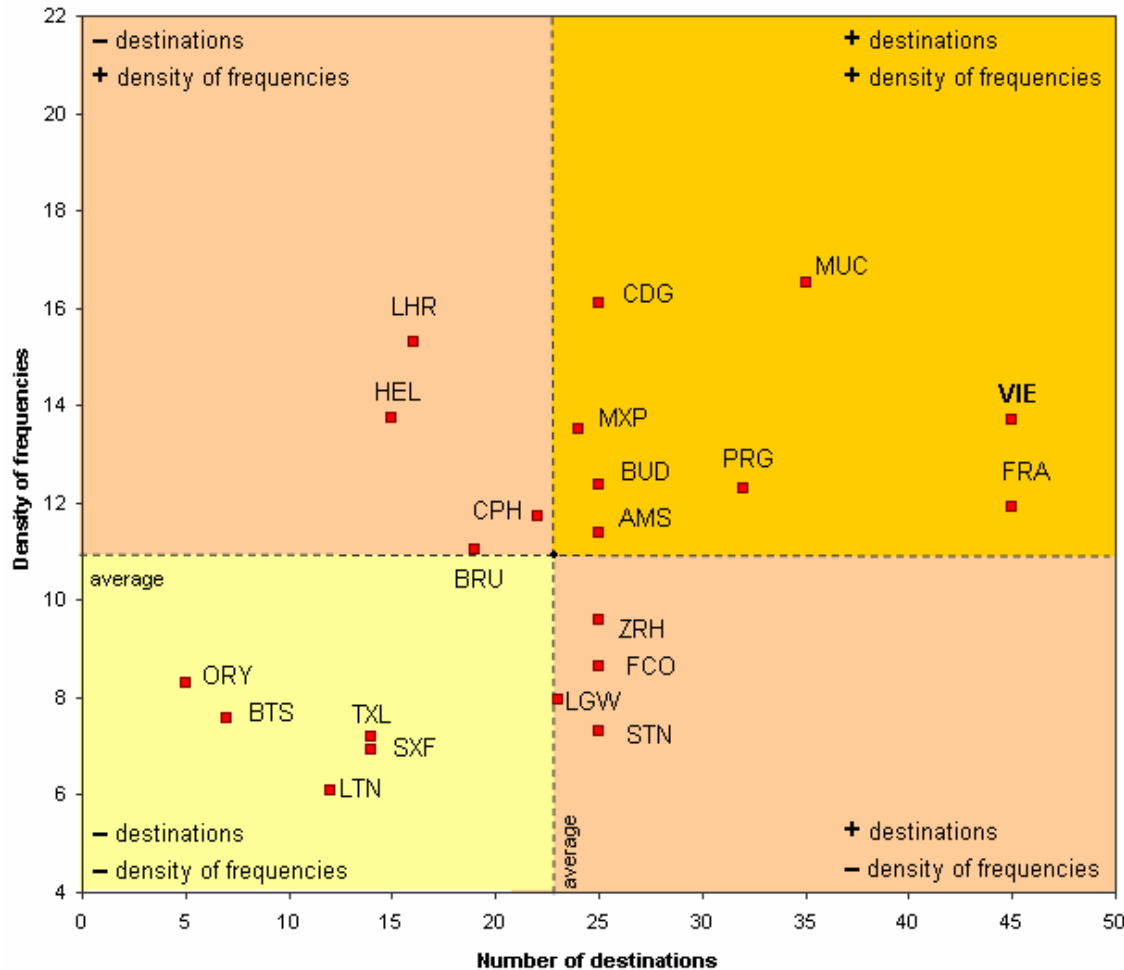
## Verkehrsergebnisse 2007

### Passagiere - Low Cost Carrier

	2007	Veränderung in % zu 2006	LCC Anteil in %
Air Berlin	1.257.972	+ 19,0	6,7
Niki	1.033.343	+ 37,2	5,5
Sky Europe	633.663	n.a.	3,4
Germanwings	460.536	+ 27,8	2,5
Clickair	62.516	n.a.	0,3
Intersky	29.742	+ 11,4	0,2
Easyjet	18.203	n.a.	0,1
Blu Express	9.979	- 68,9	0,1
<b>TOTAL</b>	<b>3.505.954</b>	<b>+ 57,2</b>	<b>18,7</b>

# Verkehrsergebnisse 2007

## Vergleich – Osteuropadestinationen und Frequenzen





# Verkehrsergebnisse 2007

## Passagieraufkommen Linie, abfliegende Passagiere

### Osteuropa (Passagierstärkste Destinationen)

Moskau	150.327 Passagiere
Bukarest	148.310 Passagiere
Sofia	128.482 Passagiere

### Westeuropa (Passagierstärkste Destinationen)

Frankfurt	432.811 Passagiere
London	400.831 Passagiere
Paris	359.469 Passagiere

### Langstrecke (Passagierstärkste Destinationen)

Bangkok	107.156 Passagiere
Washington	82.823 Passagiere
Tokyo	81.496 Passagiere

# Verkehrsergebnisse 2007

## Airlines

**Anzahl der Linienairlines im Jahr 2007: 68 (2006: 64)**

## Destinationen

**Anzahl der Liniendestinationen im Jahr 2007: 192 (2006: 178)**

## Verkehrsergebnisse 2007

### Spitzentag und Spitzenstunde 2007

#### 30. Spitzentag 2007:

Passagiere	63.365	+ 9,3 % (Tag/Monat)
Flugbewegungen	777	+ 6,1% (Tag/Monat)

#### 30. Spitzenstunde 2007:

Passagiere	5.338	+ 6,7 %
Flugbewegungen	67	+ 6,3 %

# Verkehrsergebnisse 2007

## Vergleich Pünktlichkeit ausgewählter europäischer Hubs

### Abflüge - mehr als 15 Minuten verspätet

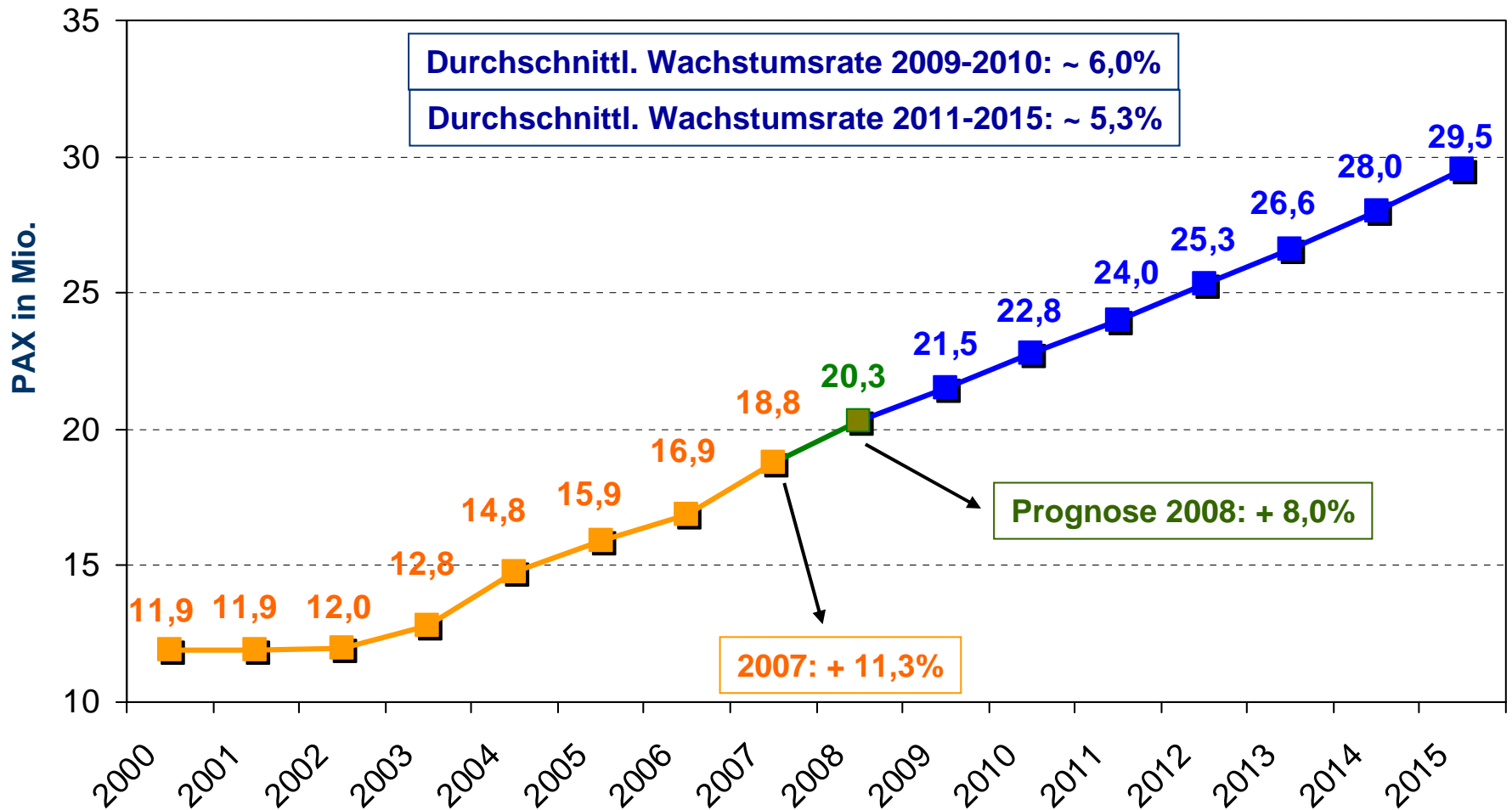
	Verspätete Flüge (mehr als 15 min.) in %
Vienna International Airport	18,3
Amsterdam	21,4
Zürich	21,4
Frankfurt	22,1
München	22,6
Mailand Malpensa	23,3
Kopenhagen	24,1
Rom	26,8
Paris CDG	29,3
London Heathrow	38,9

## Prognose 2008

Passagiere	+ 8,0 %
MTOW	+ 6,0 %
Bewegungen	+ 6,0 %

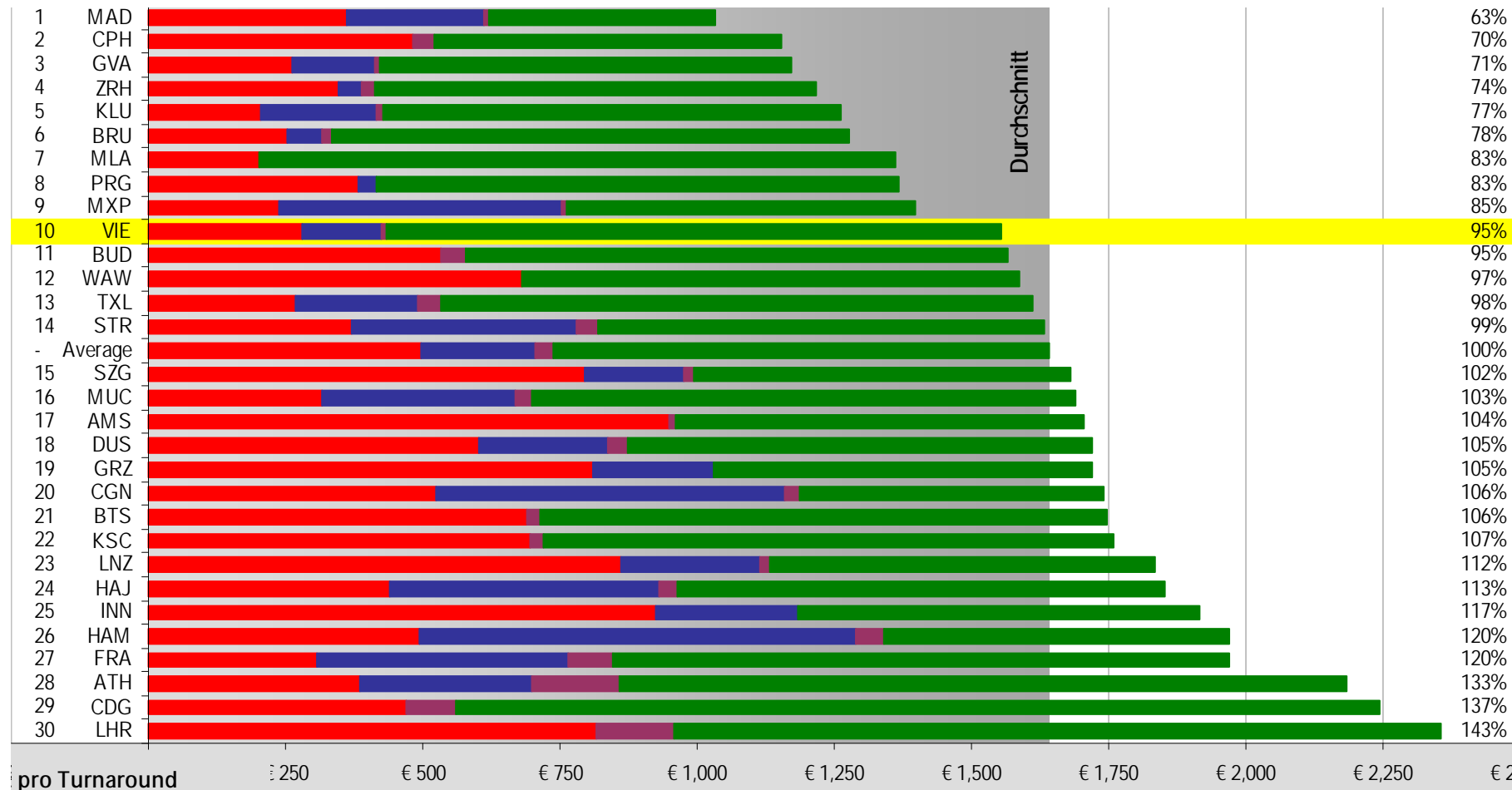
# Langzeitprognose

## Passagierwachstum Flughafen Wien 2000 - 2015



# Tarife im Vergleich\* \*Flüge in alle Regionen - alle Airlines - exkl. Security

## Weiterführung des Incentives - Programmes



Anmerkung: VIE-Wachstums- und Transferincentive wurden beim Landetarif zum Abzug gebracht, da diese Maßnahmen den Airlines zu Gute kommen.

Legende: Landetarif Infrastrukturtarif Parktarif Passagiertarif

## Tarifentwicklung 2007 / 2008

### Änderung der Tarifordnung per 1.1.2007

- Absenkung des Landetarifes von Pax-Flügen um -1,38%
  - Keine Änderung des Fluggasttarifes und des Infrastrukturtarifes Landside
- 

### Änderung der Tarifordnung per 1.1.2008

- Absenkung des Landetarifes, Parktarifes und Infrastrukturtarifes Airside um -0,1%
- Absenkung des Fluggasttarifes und des Infrastrukturtarifes Landside um - 1,04%



# Internationale Beteiligungen



# Internationale Beteiligungen

## Kosice Airport

443.448 Passagiere in 2007 (+29,0%)

## Malta International Airport

2.974.582 Passagiere in 2007 (+9,8%)

## Flughafen Friedrichshafen

655.689 Passagiere in 2007 (-0,3%)



# Verkehrsergebnisse 2007

## *Flughafen Wien AG*

---

**Mag. Herbert Kaufmann**

Vorstandspräsident der  
Flughafen Wien AG

