

VERKEHRSERGEBNISSE

2005

Highlights 2005

- **Starke Entwicklung Langstrecke in den Osten**
 - Wachstum Ferner Osten 12,9 %
 - Wachstum Naher und Mittlerer Osten 34,0 %
- **Verkehrssteigerung nach Osteuropa 9,9 %**
- **Wachstum Low Cost Carrier 19,7 %**
- **Verkehrswachstum 2005 7,3 %**
über gesamteuropäischen Durchschnitt (+7,0%*)
- **Wachstum Fracht (inkl. Trucking) 12,0 %**

* Quelle ACI

Verkehrsergebnisse 2005

Passagiere:

15.859.050 (+ 7,3 %)

Transferpassagiere:

5.443.078 (+ 6,9 %)

Bewegungen:

230.900 (+ 2,7 %)

MTOW (t):

6.525.425 (+ 4,6 %)

Fracht inkl. trucking (t):

234.677 (+ 12,0 %)



Verkehrsergebnisse 2005

Linienverkehr - Passagiere

	Anteil am Aufkommen in %	Veränderung in %
Europa	83,1	+ 9,1
Osteuropa:	16,2	+ 9,9
Westeuropa:	67,0	+ 8,9
Ferner Osten	8,1	+ 12,9
Mittlerer Osten	3,9	+ 34,0
Nordamerika	3,2	+ 7,0
sonstige	1,7	+ 37,8
TOTAL	100.0	+ 10,5

Anteil des Linienverkehrs beträgt 93,1 % des Gesamtaufkommens

Verkehrsergebnisse 2005

Wachstumstreiber

Low Cost Carrier

Anteil am Passagierwachstum

Zusätzliche Passagiere vs. 2004

+19,7 % vs. 2004

30,2 %

+324.361

Osteuropa

Anteil am Passagierwachstum

Zusätzliche Passagiere vs. 2004

+9,9 % vs. 2004

20,1 %

+215.350

Mittlerer Osten und Asien

Anteil am Passagierwachstum

Zusätzliche Passagiere vs. 2004

+18,9 % vs. 2004

26,1 %

+280.434

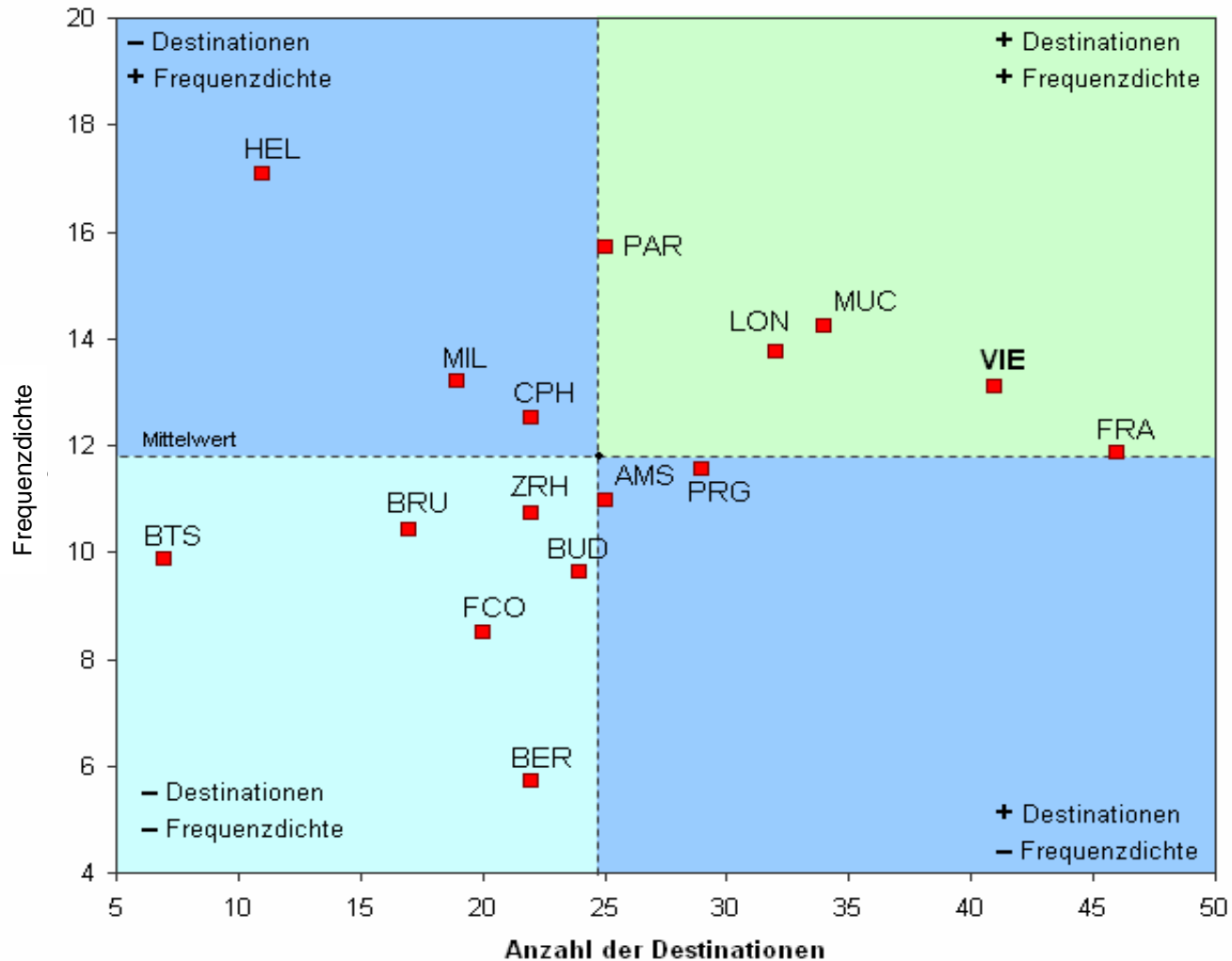
Verkehrsergebnisse 2005

Passagiere - Low Cost Carrier

	2005	Veränderung in %	LCC Anteil in %
Air Berlin	929.428	+ 21,6	47,2
Niki	675.241	+ 51,0	34,3
Germanwings	334.485	+ 11,7	17,0
Intersky	17.468	- 51,8	0,9
Helvetic	8.470	- 66,9	0,4
Germania	3.115	- 87,8	0,2
Blue Express	2.225	---	0,1
TOTAL	1.970.432	+ 19,7	100,0

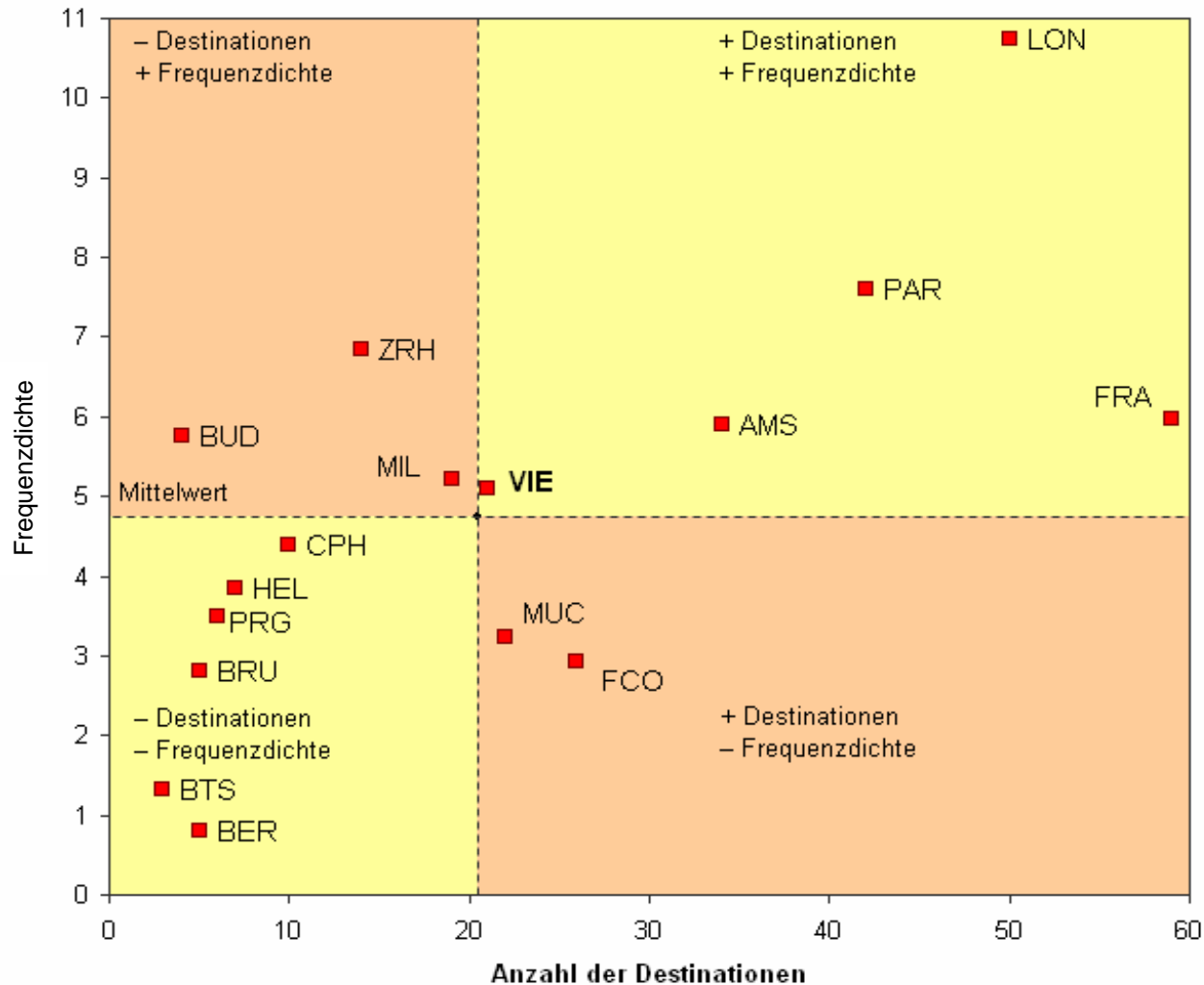
Verkehrsergebnisse 2005

Sommer 2005: Destinationen nach Osteuropa



Verkehrsergebnisse 2005

Sommer 2005: Destinationen Mittlerer Osten und Asien



Verkehrsergebnisse 2005

Neue Airlines

Anzahl der Linienairlines im Jahr 2005: 69 (2004: 67)

Neue Liniengesellschaften 2005:

Blue Express, China Airlines, Cirrus Airline, Eurocypria,
Job Air, Maersk Air, West Air, West Air Sweden

Verkehrsergebnisse 2005

Neue Destinationen

Anzahl der Liniendestinationen im Jahr im Jahr 2005: 176 (2004: 152)

Neue Destinationen 2005:

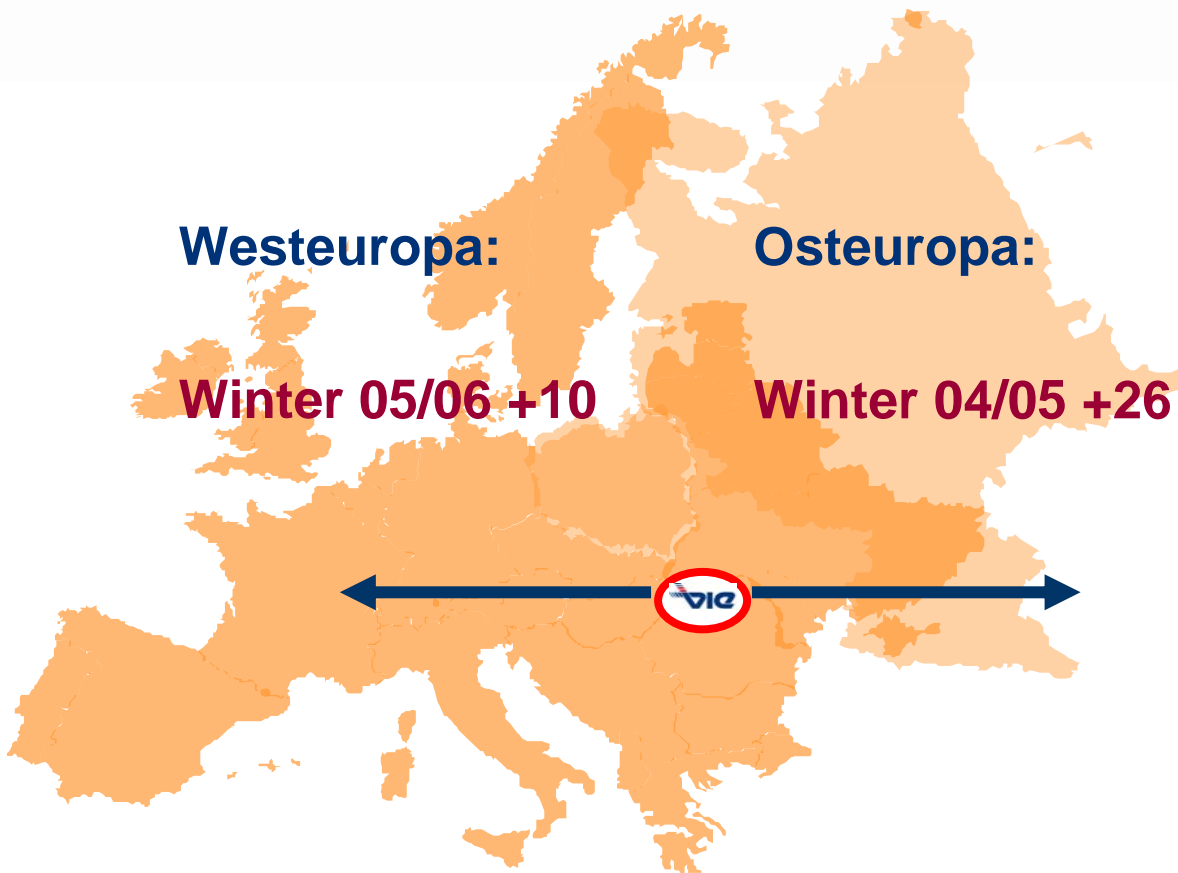
Agadir , Alexandria, Bari, Cancun, Carsamba, Casablanca, Catania, Holguin, Izmir, Kayseri, Lamezia, Montego Bay, Mumbai, Naples, Ostrava, Paphos, Phuket, Puerto Plata, Punta Cana, Reykjavik, Sibiu, Tobago, Turin, Tuzla/Sarajevo, Varadero, Varna

Weggefallene Destinationen 2005:

Forli, Jerez, Niederrhein

Verkehrsergebnisse 2005

Zusätzliche Frequenzen pro Woche



Asien & SW-Pazifik:
Winter 05/06 + 7

Mittlerer Osten:
Winter 05/06 + 14

Südamerika:
Winter 05/06 + 2

Nordamerika:
Winter 05/06 + 3

Verkehrsergebnisse 2005

Passagieraufkommen Linie, abfliegende Passagiere

Osteuropa

Passagierstärkste Destination	Moskau	105.785 Passagiere
Wachstumsstärkste Destination	Ohrid	+ 329,2%

Westeuropa

Passagierstärkste Destination	London	393.962 Passagiere
Wachstumsstärkste Destination	Lissabon	+ 1046,4%

Ferner Osten

Passagierstärkste Destination	Bangkok	86.790 Passagiere
Wachstumsstärkste Destination	Taipeh	+ 138,7%

Verkehrsergebnisse 2005

Fluglinien – Passagieranteil in %

	2004	2005
Austrian Airlines Gruppe	57,8	56,6
Air Berlin	5,2	5,9
Lufthansa	6,1	5,5
Niki	3,0	4,3
British Airways	2,3	2,2
Germanwings	2,0	2,1
Swiss Intl.	2,1	2,0
Air France	1,9	1,8
sonstige	19,6	19,6

Verkehrsergebnisse 2005

Das höchste Aufkommen

Absoluter Spitzentag 2005:

Passagiere	61.666	+ 4,6% (1. Juli)
Flugbewegungen	763	+ 1,2% (1. Juli)

Verkehrsergebnisse 2005

Entwicklung der Fracht

	2004	2005	Veränderung in %
Luftfracht an + ab in to	145.602	167.494	15,0
Trucking an + ab in to	64.023	67.183	4,9
Luftfracht + Trucking in to	209.625	234.677	12,0

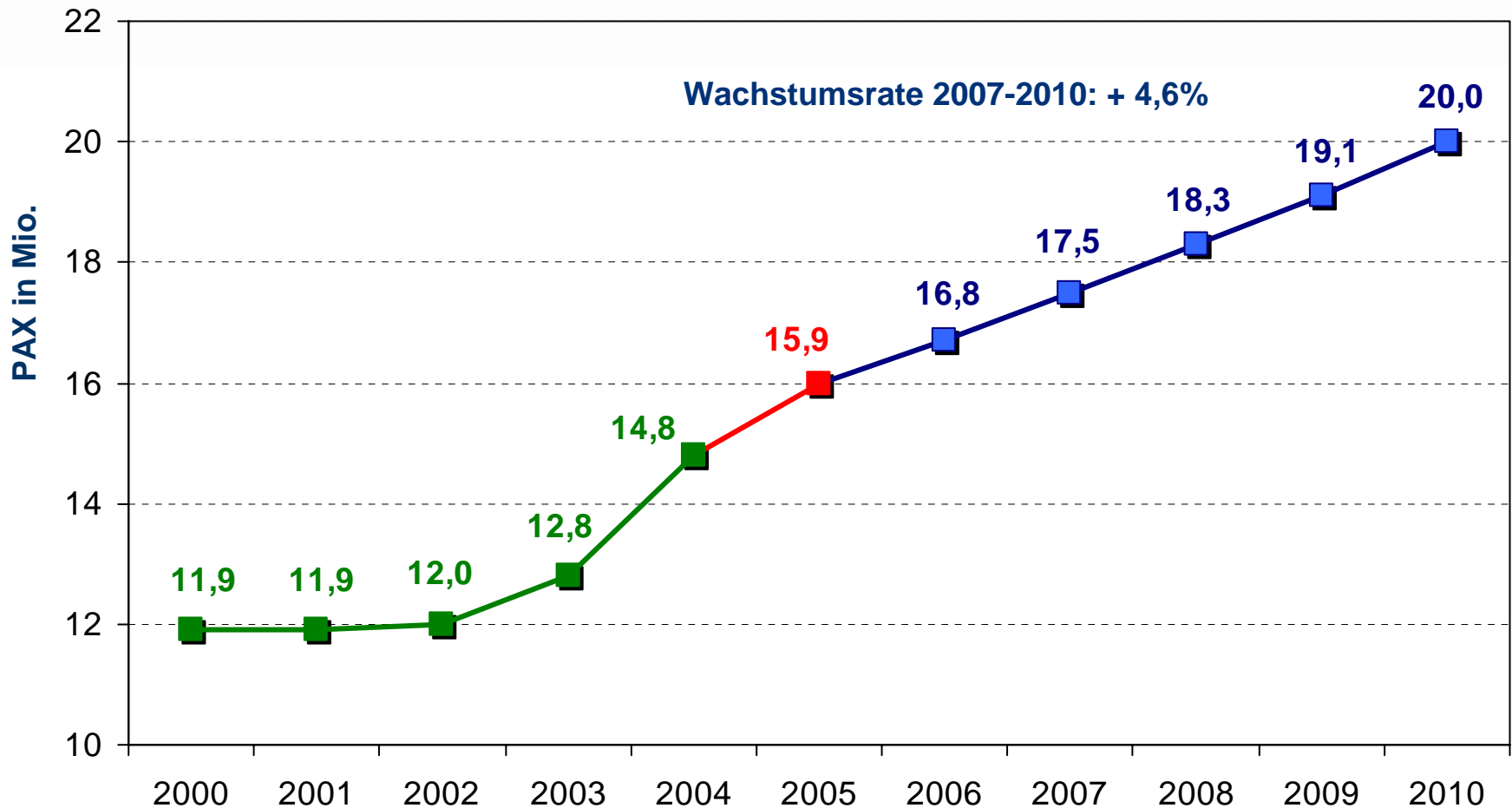
Prognose 2006

Passagiere + 6,0 %

MTOW + 3,0 %

Bewegungen + 2,0 %

Passagierwachstum 2000 - 2010



**Weitere Informationen:
Flughafen Wien AG**

Postfach 1
A-1300 Wien-Flughafen

Michael Kochwalter

T: +43 (1) 7007-22300
F: +43 (1) 7007-23806
e-mail: m.kochwalter@viennaairport.com

Hans Mayer

T: +43 (1) 7007-23000
F: +43 (1) 7007-23806
e-mail: h.mayer@viennaairport.com

Robert Dusek

T: +43 (1) 7007-23126
F: +43 (1) 7007-23058
e-mail: r.dusek@viennaairport.com

Website: www.viennaairport.com



