


Der Internet „Erlkönig“

Primärfarben

Dunkelblau	Rot	Schwarz	Weiß
Hexadezimal 00 33 66	Hexadezimal CC 00 33	Hexadezimal 00 00 00	Hexadezimal FF FF FF
RGB 0.51.102	RGB 204.0.51	RGB 0.0.0	RGB 255.255.255



Abstufungen

Hellblau 1	Hellblau 2
Hexadezimal E1E8F4	Hexadezimal F0 F3 F9
RGB 225.232.244	RGB 240.243.249



Hinweis
Die Abstufungen des Blautons sind noch nicht abschließend definiert.

Farben

Primärfarben

Die Primärfarbe Blau wird als Vollton hauptsächlich als Auszeichnungsfarbe für Navigationselemente und Buttons eingesetzt. Rot dient als Akzent für die Titel der Unterseiten und dezent verwendete grafische Elemente.

Schwarz ist die Farbe für Schrift und grenzt als Konturfarbe Flächen vom Hintergrund ab.

Abstufungen

Abstufungen von Blau werden für Hintergrundflächen und Gliederungselemente eingesetzt. Zusätzlich dienen sie der Kennzeichnung von Roll-Over- und Gewählt-Status.

Univers Extended
Bold

A B C D E F G H I J K L M N O P Q R S T U V W X Y Z Ä Ö Ü
a b c d e f g h i j k l m n o p q r s t u v w x y z ä ö ü
< > < > « » , . ; : - % & ? ! @ € 1 2 3 4 5 6 7 8 9 0

Schriften

Univers Extended Bold
Diese Schrift wird ausschließlich für Titel auf Unterseiten und als Grafik auf Bildern eingesetzt.

Verdana Regular

A B C D E F G H I J K L M N O P Q R S T U V W X Y Z Ä Ö Ü
a b c d e f g h i j k l m n o p q r s t u v w x y z ä ö ü
< > < > « » , . ; : - % & ? ! @ € 1 2 3 4 5 6 7 8 9 0

Verdana
Als Systemschrift kommt die Verdana in den Schnitten Regular und Bold zum Einsatz.

Verdana Bold

A B C D E F G H I J K L M N O P Q R S T U V W X Y Z Ä Ö Ü
a b c d e f g h i j k l m n o p q r s t u v w x y z ä ö ü
< > < > « » , . ; : - % & ? ! @ € 1 2 3 4 5 6 7 8 9 0

1 TITEL

Feugait luptat alit laortis alis nis augue delit, venim velit ing eu germ feuguero consed min eugueri llandrem nulluptatis augiamet, con henim delent volute magnit atummol orercidunt. Tet acinim dipismodio odor sit, cor at alis eu faccum dui blaore vendre feui blaore conum et nos niam velestosi.

3 Zwischentitel sind bold

Nit utetuet ipsum zzrit velit ulla facil doluptat loreetum ipsum zzriure do el utat iustis diam qui ero od min exeraessi. Olobor sustrud dio eummy non ea con hent ing eratio diametumm on he exero eu feudis nidum num zzrilis dipit lam vendignibh eu feuisis dolortie core molobore ming er senit. Olore tinim quat. Conulputet, quis alit inis.

5 Home > Passagiere > Flughafen > Service >

6 A A A Suche Sprachen Hilfe Kontakt Drucken

© 2009 Vienna Airport Vertragsbestimmungen Zivilflugplatz-Benützungsbdingungen

7 PUMA SPORTBEKLEIDUNG



Commodiam, vel ing esecte. **8** Non ut niam, quamet u erosto.
► mehr

20%

12.07.09 – 12.08.09

Schriften

1 **Titel**
S Univers Extended Bold, Versalien
SG 30 px
F #CC0033

2 **Fließtext**
S Verdana Regular
SG 12 px
ZA 18 px
F #000000

3 **Zwischentitel**
S Verdana Bold
SG 12 px
ZA 18 px /
Abstand nach 7px
F #000000

4 **Links**
S Verdana Regular, unterstrichen
SG 12 px
ZA 18 px
F #000000

5 **Breadcrumb**
S Verdana Regular
SG 10 px
F #000000

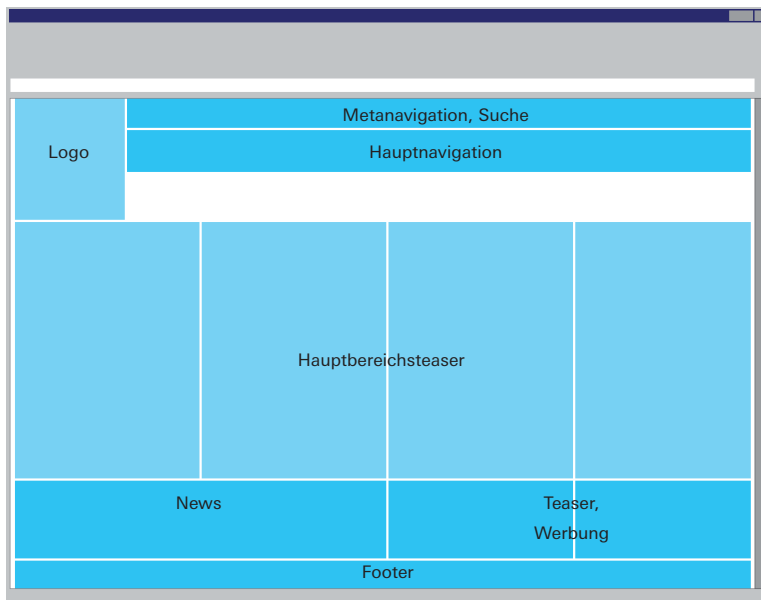
6 **Metanavigation/Footer**
S Verdana Regular
SG 10 px
F #000000

7 **Teaserbox: Titel**
S Verdana Bold, Versalien
SG 12 px
F #000000

8 **Teaserbox: Fließtext**
S Verdana Regular
SG 11 px
ZA 14 px
F #000000

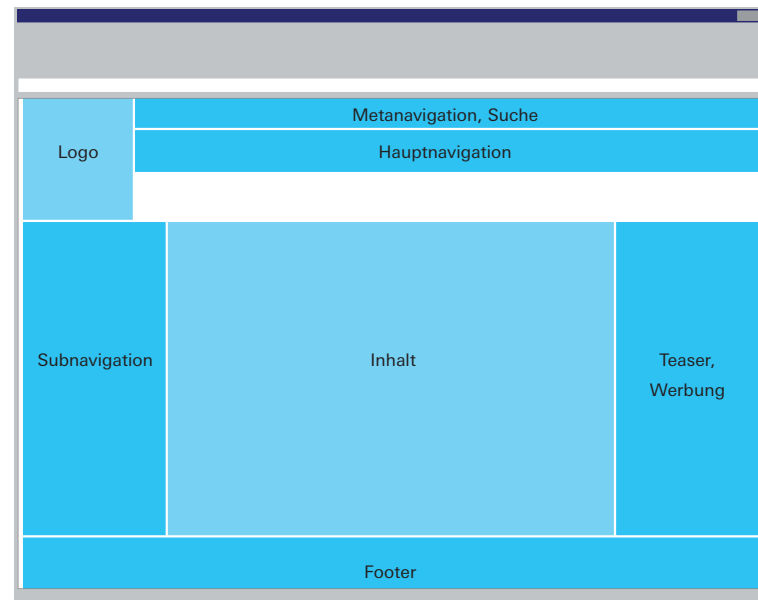
Informationsarchitektur

Die Seitenaufteilung teilt sich in einen klassischen Header mit dem Logo, der Metanavigation mit Suche und der Hauptnavigation für die Ebenen 1 und 2. Der Mittelteil folgt auf Startseite und Unterseiten unterschiedlichen Aufteilungen um den jeweiligen Ansprüchen gerecht zu werden. Der Footer bildet den Abschluss der Seite.



Startseite

Die Startseite gliedert sich in vier Hauptbereiche. Unterhalb ist ein Newsmodul als fixes Element auf der linken Seite platziert. Der rechte Teil kann variabel mit Teasern oder Werbebannern befüllt werden.



Unterseiten


Die Subnavigation (3. Ebene und tiefer) füllt den linken Spaltenblock aus. Der Inhaltsbereich ist je nach Bedarf innerhalb des definierten Rasters und gemäß den Layoutvorgaben flexibel nutzbar. Die rechte Spalte ist für Teaser und Werbung reserviert.

1




1024 x 768

2



800 x 600 (Beispiel)

3



1600 x 1200 (Beispiel)

Skalierung

1 Optimale Seitenauflösung

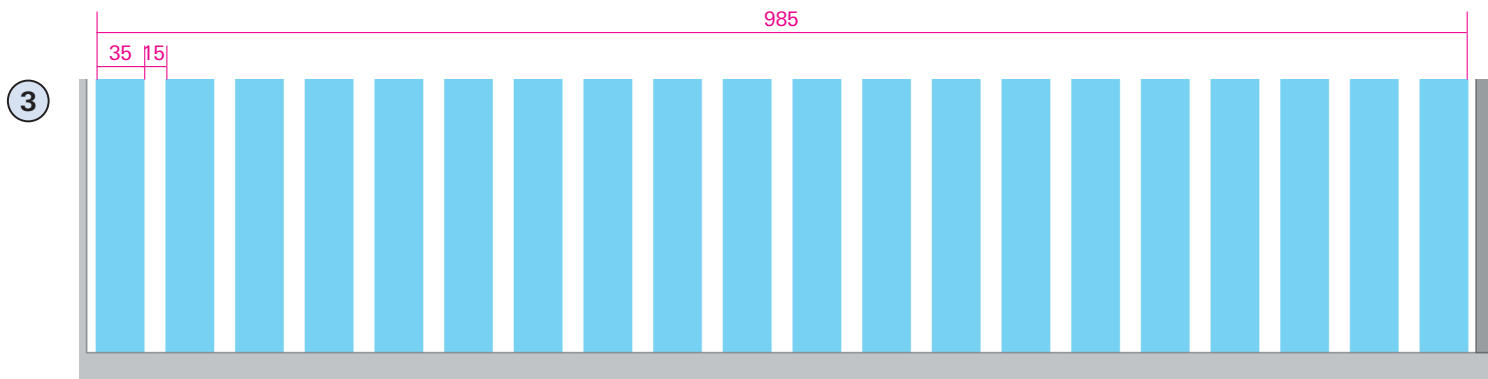
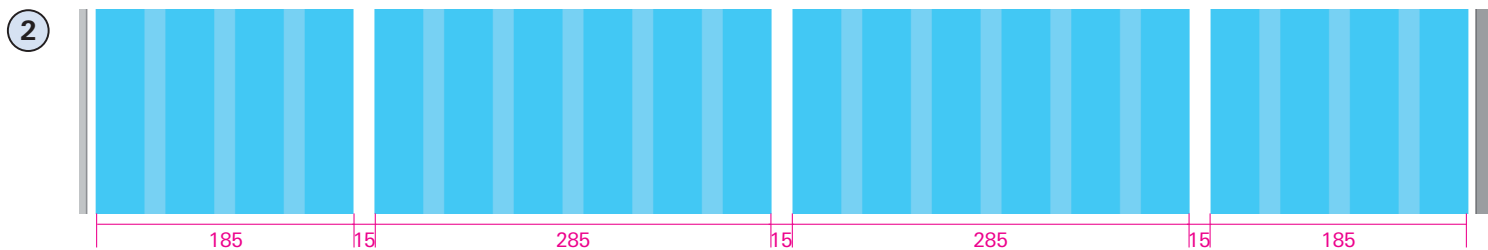
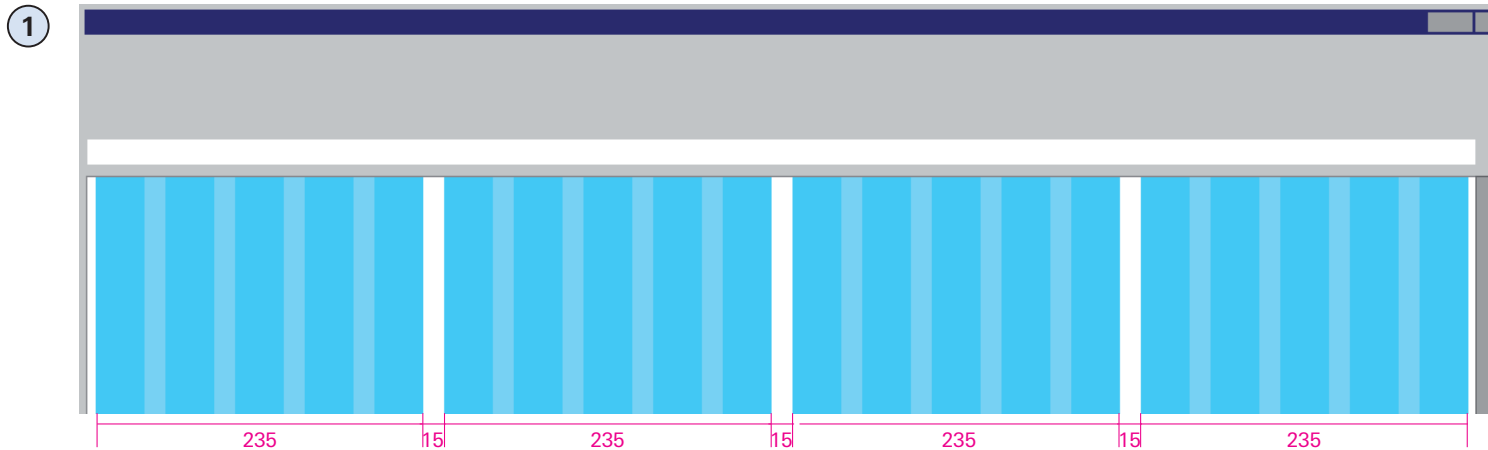
Die Vienna Airport Website ist für eine Auflösung von 1024 x 768 px optimiert. Die Seite wird innerhalb des Browserrahmens stets zentriert.

2 Kleinere Auflösung

Ist das Browserfenster kleiner als die optimale Auflösung wird die Site in der linken oberen Ecke aligniert.

3 Höhere Auflösung

Die Site wird in der horizontal in der Mitte und vertikal oben zentriert für den Fall, dass das Browserfenster größer ist als die optimale Auflösung.



Raster

① Startseite

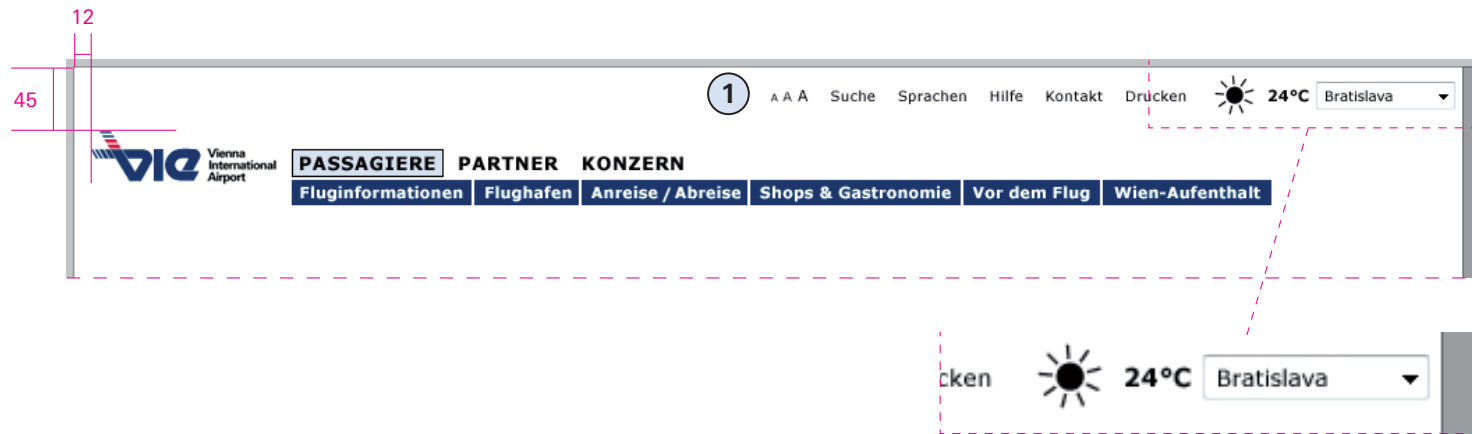
Die Startseite gliedert sich in vier gleich große Spaltenblöcke, die Raum für die Hauptbereiche und Funktionen bieten.

② Inhaltsseiten

Auf den unteren Ebenen stehen zwei Spaltenblöcke für Inhalte zur Verfügung. Der Bereich für Subnavigation links und für Funktionen rechts ist gleich breit.

③ Aufteilung

Die grundsätzliche Seitenaufteilung setzt sich aus 20 Spalten mit definiertem Zwischenraum zusammen. Die Gesamtbreite der Seite beläuft sich auf 985 px.



Metanavigation

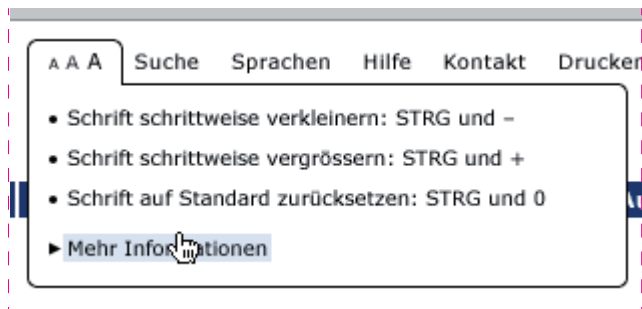
1 Einträge

S Verdana Regular
 SG 10px
 F #000000

Roll-Over und gewählt

F #E1E8F4
 K #000000, 1px

2



2 Layer Schriftgröße / Sprachen / Suche

Titel

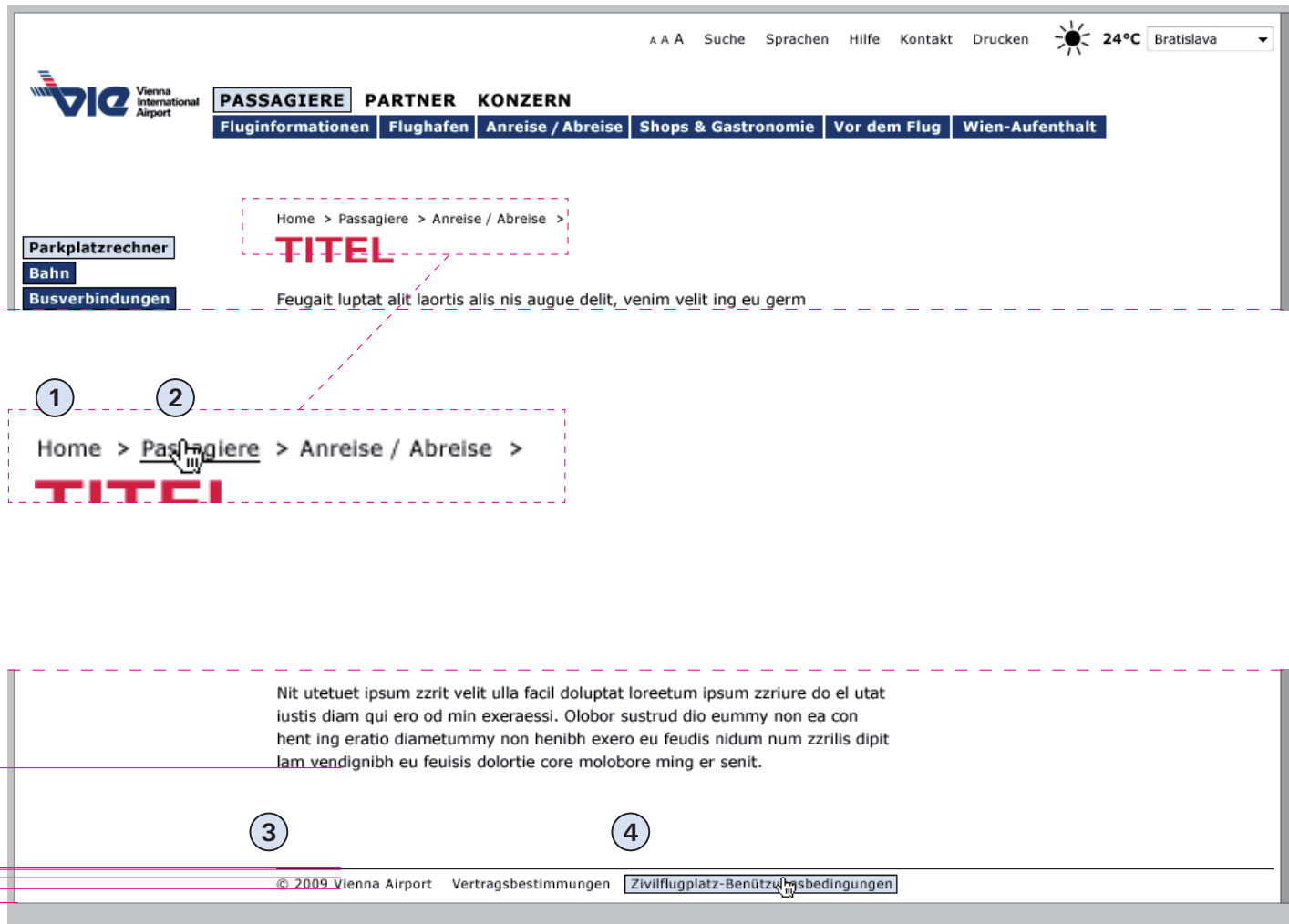
S Verdana Regular
 SG 10px
 ZA 20px /
 Abstand nach 8px
 F #000000

Textliste

S Verdana Regular
 SG 10px
 ZA 20px
 F #000000

Fläche

F #FFFFFF
 K #000000, 1px



Breadcrumb / Footer

Breadcrumb

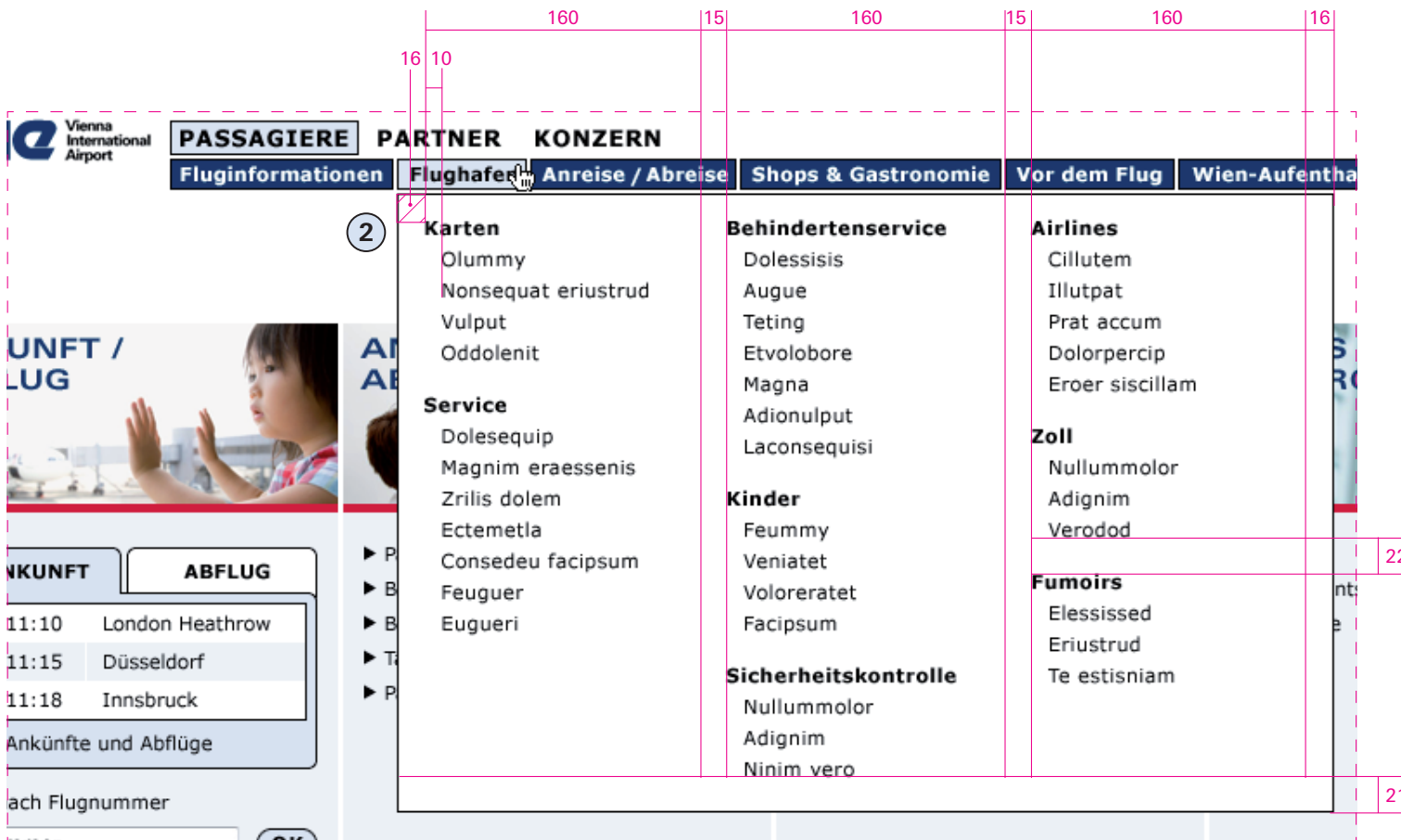
Der Breadcrumb hat als Roll-Over-Zustand keine Hintergrundfläche. Er wird unterstrichen.

- 1 **Normalzustand**
 - S Verdana Regular
 - SG 10px
 - F #000000
- 2 **Roll-Over**
 - S Verdana Regular, unterstrichen

Footer

Nach dem letzten Eintrag (Navigation, Inhalt oder Teaser/Werbung) beginnt der Footer mit einem Abstand von 80 px. Zum Browser hat er einen Abstand von 10 px.

- 3 **Normalzustand**
 - S Verdana Regular
 - SG 10px
 - F #000000
- 4 **Roll-Over und gewählt**
 - F #E1E8F4
 - K #000000, 1 px



Hauptnavigation/ Layernavigation

1 Hauptnavigation

Die Ebenen 1 und 2 werden durch eine horizontale Navigation abgebildet. Der Eintrag „Passagiere“ ist als Eintrag vorausgewählt, wenn man auf der Startseite landet.

2 Layernavigation

Nur die Ebene 2 bietet bei Roll-Over eine Layernavigation, die alle Einträge aus diesem Kapitel anzeigt. Das Roll-Over-Verhalten der Einträge entspricht dem normaler Textlinks.

S Ebene 3: Verdana Bold
Ebene 4: Verdana Regular

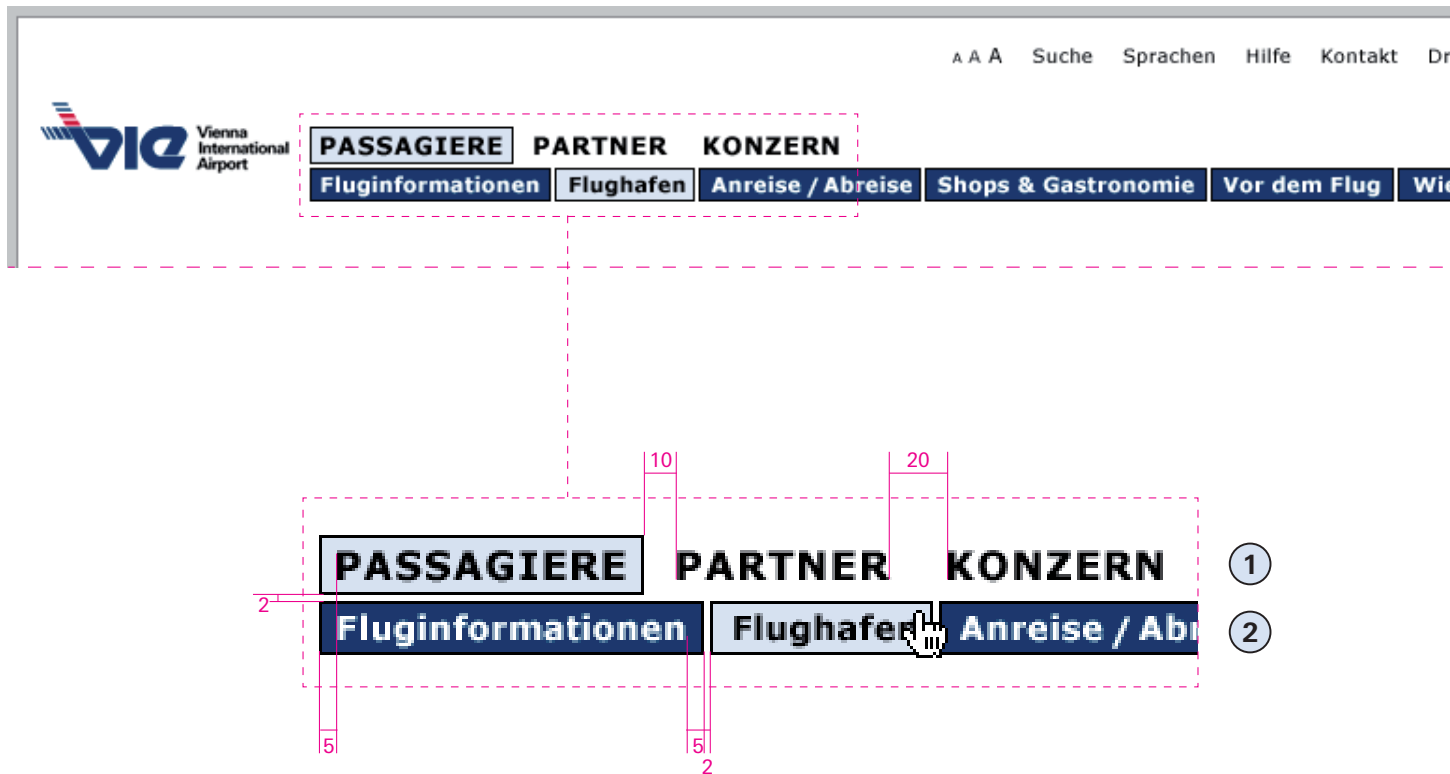
SG 11 px

ZA 18 px

F #000000

F #FFFFFF

K #000000, 1 px



Hauptnavigation

1 1. Ebene

Normalzustand

S Verdana Bold, Versalien
SG 13px
F #000000

Roll-Over und gewählt

F #E1E8F4
K #000000, 1px

2 2. Ebene

Normalzustand

S Verdana Bold
SG 11px
F #FFFFFF

F #003366
K #000000, 1px

Roll-Over und gewählt

S Verdana Bold
SG 11px
F #000000

F #E1E8F4
K #000000, 1px

Subnavigation

Die vertikale Subnavigation bietet Zugang zu den tieferen Ebenen der Website. Sie läuft über maximal 4 Spalten.

Ebene 3

Die Einträge sind mit einer Hintergrundfläche hinterlegt, deren Breite und Höhe sich nach den Einträgen richtet. Je nach Zustand variiert die Hintergrundfarbe.

1 Normalzustand

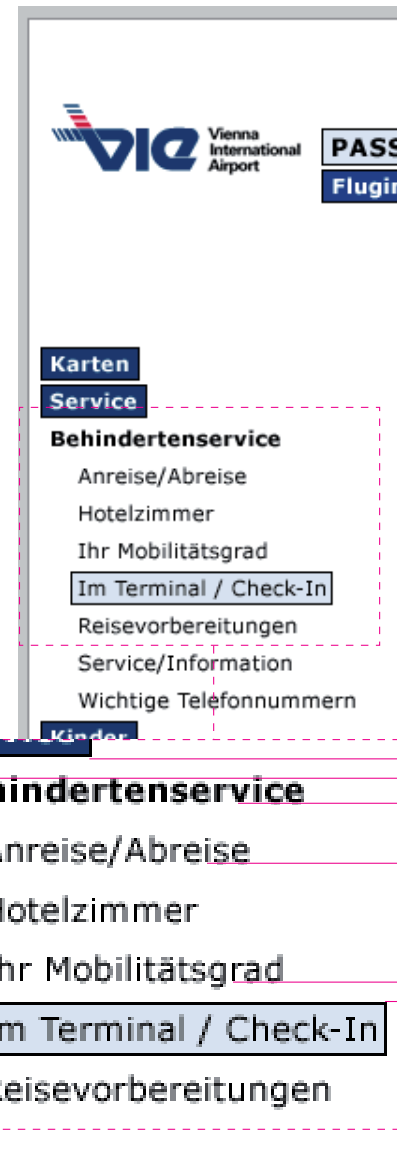
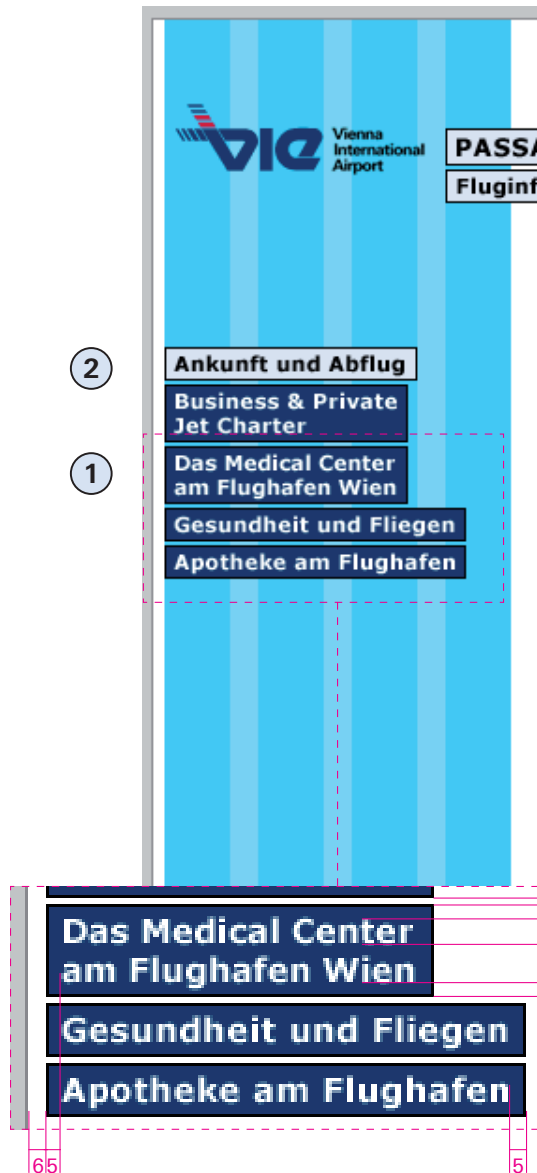
S Verdana Bold
 SG 11 px
 ZA 13 px
 F #FFFFFF

 F #003366
 K #000000, 1 px

2 Roll-Over und gewählt

S Verdana Regular
 F #000000

 F #E1E8F4
 K #000000, 1 px



Ebene 4 und tiefer

Ab Ebene 4 sind nur noch die aktuelle Seite und der Roll-Over-Zustand für Einträge mit einer Farbfäche hinterlegt.

3 Normalzustand

S Verdana Regular
 SG 11 px
 ZA 13 px
 F #000000

4 Gewählt, Pfad

S Verdana Bold
 F #000000


5 Roll-Over und gewählte Seite

S Verdana Regular
 F #000000

 F #E1E8F4
 K #000000, 1 px

Zwischentitel sind bold

- 1 Nit utetuet ipsum zzrit velit ulla facil doluptat loreetum ipsum zzriure do el utat iustis diam qui ero od min exeræssi. Olobor sustrud dio eummy non ea con hent ing eratio diametummy non heltbh exero eu feudis nidum num zzrillis dipit lam vendignibh eu feuisis dolortie core molobore ming er senit. Olore tinim quat. Conulputet, quis alit inis.



- 2 Home > Passagiere > Flughafen > Service >




- 3 A A A Suche Sprachen Hilfe Kontakt Drucken



© 2009 Vienna Airport Vertragsbestimmungen Zivilflugplatz-Benützerbedingungen

- 4 **KARTEN**
- ▶ Gates
 - ▶ Terminals
 - ▶ Verkehrsanschluss

- WEITERE THEMEN**
- ▶ Gepäckauflagen
 - ▶ Zollauflagen
 - ▶ Länderinformationen
 - ▶ Restaurants



Links

- 1 **Textlinks**
- S Verdana Regular, unterstrichen
 - SG 12 px
 - ZA 18 px
 - F #000000

Roll-Over

- F #E1E8F4

- 2 **Breadcrumb**
- S Verdana Regular
 - SG 10 px
 - F #000000

Roll-Over

- S Verdana Regular, unterstrichen

- 3 **Meta/Footer**
- S Verdana Regular
 - SG 10 px
 - F #000000

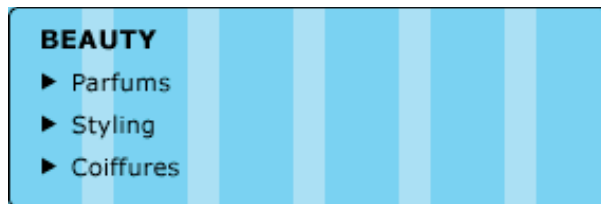
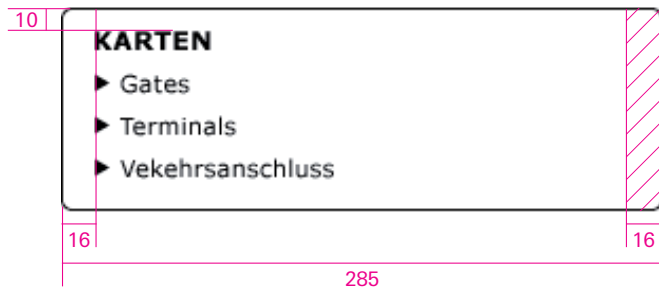
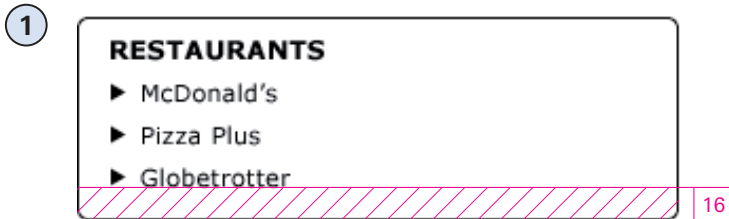
Roll-Over und gewählt

- F #E1E8F4
- K #000000, 1 px

- 4 **Teaserbox**
- S Verdana Bold, Versalien
 - SG 12 px
 - ZA 14 px
 - F #000000

Roll-Over

- F #E1E8F4



Teaserboxen

Teaserboxen gibt es in zwei Größen: 6-spaltig und 4-spaltig. Sie haben stets einen Titel, der in Versalien geschrieben wird, sowie Linklisten.

1 Teaserboxen 6-spaltig

F #FFFFFF

K #000000, 1 px

2 Teaserboxen 4-spaltig

F #E1E8F4

K #000000, 1 px